

Կենսաթոշակային ֆոնդերի ներդրումներն ու եկամտաբերությունը

1-ին եռամսյակ, 2026

11.05.2026

Նախատեսված է կուտակային կենսաթոշակային համակարգի
մասնակիցների համար

Մեր կենսաթոշակային ֆոնդերը

Կենսաթոշակային ֆոնդերը կառավարելիս մեր հիմնական նպատակն է առավելագույնի հասցնել ակտիվների ընդհանուր եկամտաբերությունը՝ հիմնվելով ռիսկի ընդունելի մակարդակի և լավագույն ջանքերի գործադրման սկզբունքի վրա:

Ֆոնդերը տարբերվում են իրենց ներդրումային ռազմավարությամբ և ռիսկի աստիճանով:



Հավասարակշռված ֆոնդ
AMBAL



- Բաժնային արժեթղթեր՝ $\leq 50\%$
- Ֆիքսված եկամտաբերությամբ գործիքներ՝ $\geq 50\%$

Ռիսկի մակարդակը՝ բարձր



Պահպանողական ֆոնդ
AMCON



- Բաժնային արժեթղթեր՝ $\leq 35\%$
- Ֆիքսված եկամտաբերությամբ գործիքներ՝ $\geq 65\%$

Ռիսկի մակարդակը՝ միջին



Կայուն եկամտային ֆոնդ
AMFIX



- Բաժնային արժեթղթեր՝ 0%
- Ֆիքսված եկամտաբերությամբ գործիքներ՝ 100%

Ռիսկի մակարդակը՝ ցածր

Ցանկացած կենսաթոշակային ֆոնդի եռամսյակային արդյունքներին ծանոթանալու համար սեղմեք համապատասխան ֆոնդի պատուհանի վրա:

Կենսաթոշակային ֆոնդերի հիմնական բնութագրիչները, ցուցանիշները և ներդրումային վերաբաշխումները թարմացվում են ամսական պարբերականությամբ amundi-acba.am կայքում «Կենսաթոշակային ֆոնդեր» բաժնում:



Հավասարակշռված ֆոնդ AMBAL

Հիմնական տվյալներ*

Ֆոնդի ակտիվները
10.3 մլրդ դր.

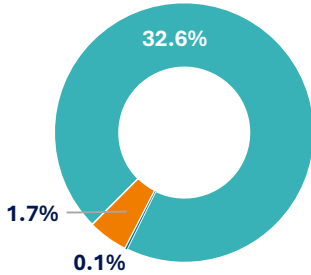
Փայի արժեքը (NAV)
2 521.05 դր.

Փայի սկզբնական
արժեքը**
1 000 դր.

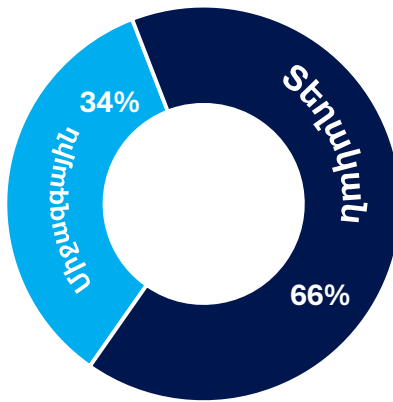
Ֆոնդի կառավարման
վճարը
1.15%

Ներդրումներ

Միջազգային ներդրումների
կառուցվածքը

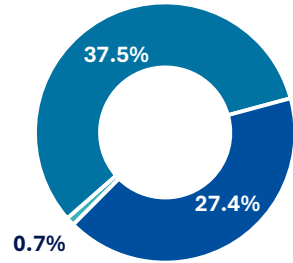


Բաժնետուն,
բաժնետոմսերի ֆոնդեր



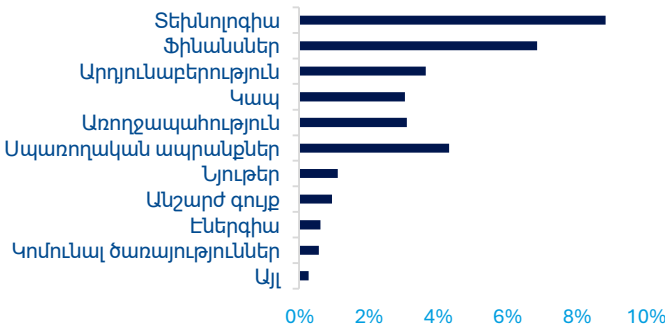
Պարտատոմս,
պարտատոմսերի ֆոնդեր

Տեղական ներդրումների
կառուցվածքը



Դրամական շուկայի
գործիքներ

Միջազգային բաժնետոմսերի ոլորտային
կառուցվածքը



Միջազգային պարտատոմսերի կառուցվածքը

Կորպորատիվ պարտատոմսեր՝ 0.1%

Տեղական բաժնային գործիքներ

ԵՄ-Հայաստան ՓՄՁ ֆոնդ՝ 0.3%
Տեխեկոմ Արմենիա՝ 0.4%

Տեղական պարտատոմսերի կառուցվածքը



* Տվյալները ներկայացված են 31.03.2026 դրությամբ:

** Ֆոնդի ստեղծման ամսաթիվը՝ 11.03.2014:

① Ֆոնդերի դիվերսիֆիկացիան ներառում է ուղղակի և անուղղակի ներդրումները:

Ըստ ՀՀ «Կուտակային կենսաթոշակների մասին» օրենքի՝ ֆոնդերի ակտիվների առնվազն 60%-ը պետք է ներդրված լինի ՀՀ դրամով արտահայտված ակտիվներում:



Հավասարակշռված ֆոնդ AMBAL

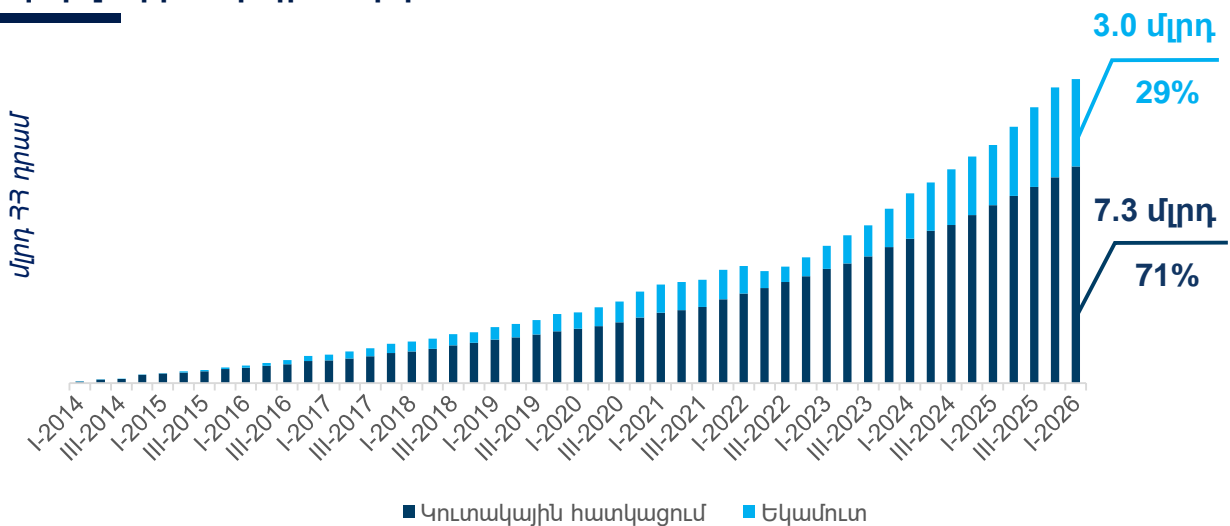
Եկամտաբերություն

Ստեղծման պահից միջին տարեկան
7.97%

1-ին եռամսյակ
-0.69%

Ներդրումների ապահովված
Եկամուտը
29%

Ակտիվների աճի դինամիկան



Եռամսյակը սկսվեց կառուցողական ֆոնով և հուսալի տնտեսական տվյալներով, որոնք նպաստեցին ռիսկային ակտիվների աճին՝ ԱՄՆ-ում և Եվրոպայում գրանցելով հիմնական ֆոնդային ինդեքսների նոր առավելագույններ: Սակայն մարտին Մերձավոր Արևելքում լարվածության սրումը հանգեցրել է գլոբալ շուկաներում ռիսկերի վերագնահատման և բարձր տատանողականության: Սա հանգեցրեց նավթի և գազի գների կտրուկ աճի, գնաճային սպասումների վերակենդանացման և ակտիվների լայնածավալ վաճառքի:

Ի՞նչն է նպաստել եկամտաբերությանը

- Տեղական ֆիքսված եկամտաբերությամբ գործիքները՝ հիմնականում պետական պարտատոմսերը, ավանդները, ինչպես նաև կորպորատիվ պարտատոմսերը,
- փոքր-ինչ արտասահմանյան դրամական շուկայի գործիքները:

Ի՞նչն է զսպել եկամտաբերության աճը

- Չարգացած և զարգացող արտասահմանյան շուկաների՝ մասնավորապես Եվրոպայի և Հյուսիսային Ամերիկայի բաժնետոմսերի բացասական եկամտաբերությունները:

Հավասարակշռված ֆոնդի (AMBAL) կայքէջ

Եկամտաբերության ցուցանիշները ներառում են ֆոնդերի ակտիվների հաշվին կատարվող վճարները և ծախսերը: Եկամտաբերության նախկին ցուցանիշները չեն հանդիսանում հստակ կողմնորոշիչ ապագա եկամտաբերության համար:



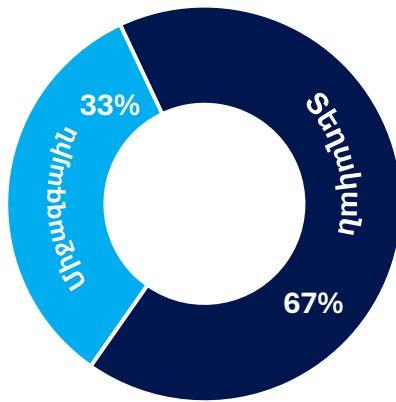
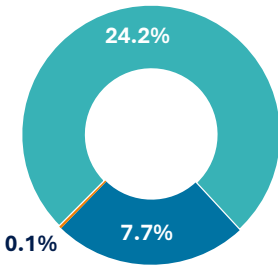
Պահպանողական ֆոնդ AMCON

Հիմնական տվյալներ*

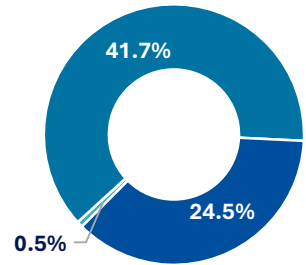
Ֆոնդի ակտիվները 759.8 մլրդ դր.	Փայի արժեքը (NAV) 2 488.77 դր.	Փայի սկզբնական արժեքը** 1 000 դր.	Ֆոնդի կառավարման վճարը 0.95%
--	--	---	--

Ներդրումներ

Միջազգային ներդրումների կառուցվածքը

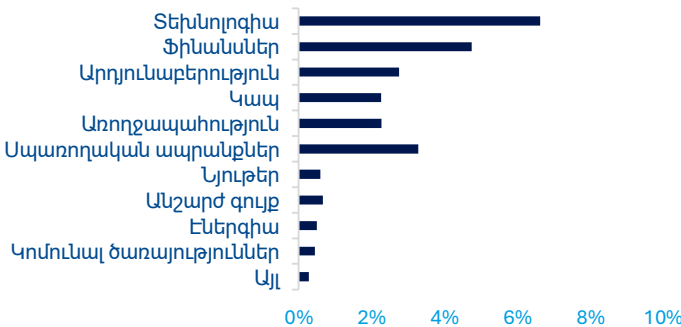


Տեղական ներդրումների կառուցվածքը

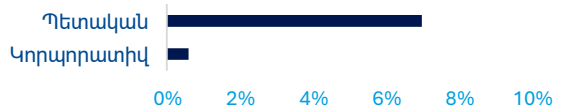


- Բաժնետուն, բաժնետոմսերի ֆոնդեր
- Պարտատոմս, պարտատոմսերի ֆոնդեր
- Կանխիկ և ավանդներ
- Դրամական շուկայի գործիքներ

Միջազգային բաժնետոմսերի ոլորտային կառուցվածքը



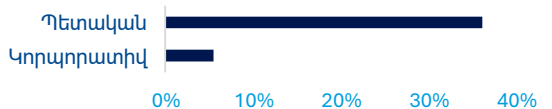
Միջազգային պարտատոմսերի կառուցվածքը



Տեղական բաժնային գործիքներ

ԵՄ-Հայաստան ՓՄՁ ֆոնդ՝ 0.3%
Տելեկոմ Արմենիա՝ 0.2%

Տեղական պարտատոմսերի կառուցվածքը



* Տվյալները ներկայացված են 31.03.2026 դրությամբ:

** Ֆոնդի ստեղծման ամսաթիվը՝ 11.03.2014:

① Ֆոնդերի դիվերսիֆիկացիան ներառում է ուղղակի և անուղղակի ներդրումները:

Ըստ ՀՀ «Կուտակային կենսաթոշակների մասին» օրենքի՝ ֆոնդերի ակտիվների առնվազն 60%-ը պետք է ներդրված լինի ՀՀ դրամով արտահայտված ակտիվներում:



Պահպանողական ֆոնդ AMCON

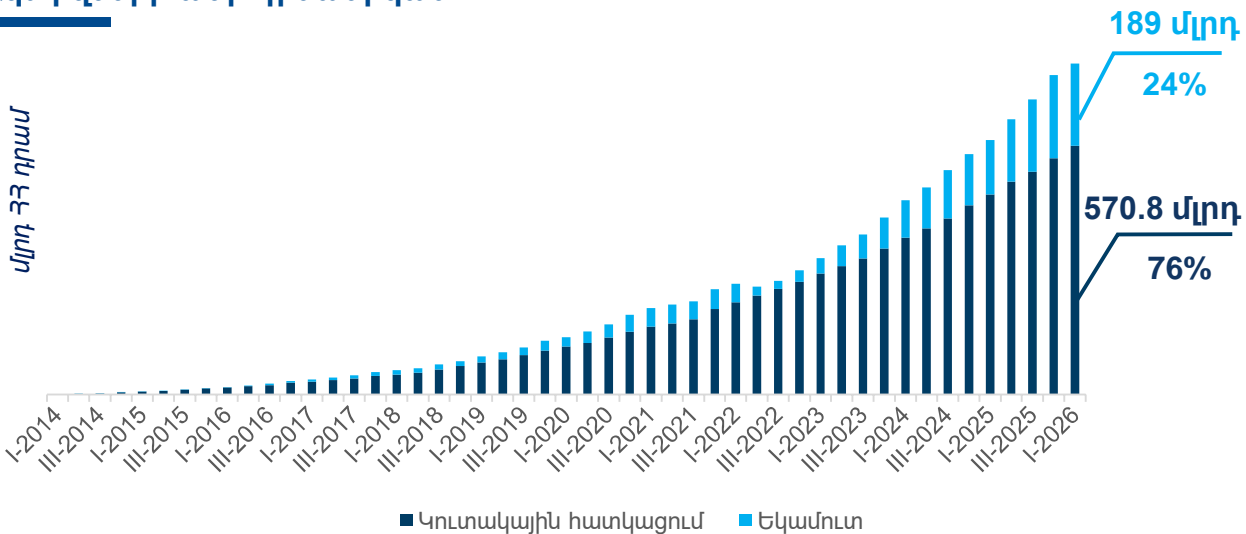
Եկամտաբերություն

Ստեղծման պահից միջին տարեկան
7.9%

1-ին եռամսյակ
-0.28%

Ներդրումների ապահովված
եկամուտը
24%

Ակտիվների աճի դինամիկան



Եռամսյակը սկսվեց կառուցողական ֆոնդ և հուսալի տնտեսական տվյալներով, որոնք նպաստեցին ռիսկային ակտիվների աճին՝ ԱՄՆ-ում և Եվրոպայում գրանցելով հիմնական ֆոնդային ինդեքսների նոր առավելագույններ: Սակայն մարտին Մերձավոր Արևելքում լարվածության սրումը հանգեցրել է գլոբալ շուկաներում ռիսկերի վերագնահատման և բարձր տատանողականության: Սա հանգեցրեց նավթի և գազի գների կտրուկ աճի, գնաճային սպասումների վերակենդանացման և ակտիվների լայնածավալ վաճառքի:

Ի՞նչն է նպաստել եկամտաբերությանը

- Տեղական ֆիքսված եկամտաբերությամբ գործիքները՝ հիմնականում պետական պարտատոմսերը, ավանդները, ինչպես նաև կորպորատիվ պարտատոմսերը,
- փոքր-ինչ արտասահմանյան դրամական շուկայի գործիքները:

Ի՞նչն է զսպել եկամտաբերության աճը

- Չարգացած և զարգացող արտասահմանյան շուկաների՝ մասնավորապես Եվրոպայի և Հյուսիսային Ամերիկայի բաժնետոմսերի բացասական եկամտաբերությունները,
- արտասահմանյան ֆիքսված եկամտաբերությամբ գործիքները՝ հատկապես Եվրոպական և ամերիկյան պարտատոմսերը:



Պահպանողական ֆոնդի (AMCON) կայքէջ

Եկամտաբերության ցուցանիշները ներառում են ֆոնդերի ակտիվների հաշվին կատարվող վճարները և ծախսերը: Եկամտաբերության նախկին ցուցանիշները չեն հանդիսանում հստակ կողմնորոշիչ ապագա եկամտաբերության համար:



Կայուն Եկամտային Ֆոնդ AMFIX

Հիմնական տվյալներ*

Ֆոնդի ակտիվները
7.2 մլրդ դր.

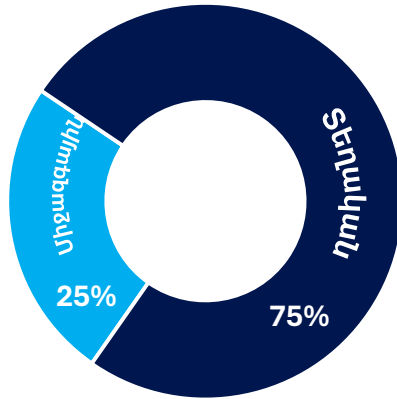
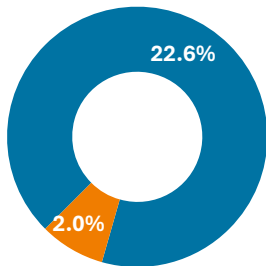
Փայի արժեքը (NAV)
2 361.69 դր.

Փայի սկզբնական արժեքը**
1 000 դր.

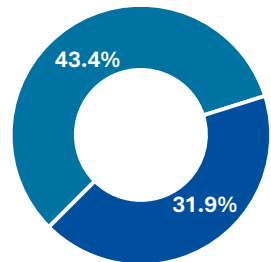
Ֆոնդի կառավարման վճարը
0.85%

Ներդրումներ

Միջազգային ներդրումների կառուցվածքը



Տեղական ներդրումների կառուցվածքը

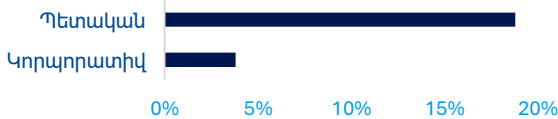


Պարտատոմս, պարտատոմսերի ֆոնդեր

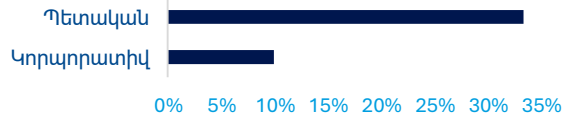
Կանխիկ և ավանդներ

Դրամական շուկայի գործիքներ

Միջազգային պարտատոմսերի կառուցվածքը



Տեղական պարտատոմսերի կառուցվածքը



* Տվյալները ներկայացված են 31.03.2026 դրությամբ:

** Ֆոնդի ստեղծման ամսաթիվը՝ 11.03.2014:

① Ֆոնդերի դիվերսիֆիկացիան ներառում է ուղղակի և անուղղակի ներդրումները:

Ըստ ՀՀ «Կուտակային կենսաթոշակների մասին» օրենքի՝ ֆոնդերի ակտիվների առնվազն 60%-ը պետք է ներդրված լինի ՀՀ դրամով արտահայտված ակտիվներում:



Կայուն Եկամտային Ֆոնդ AMFIX

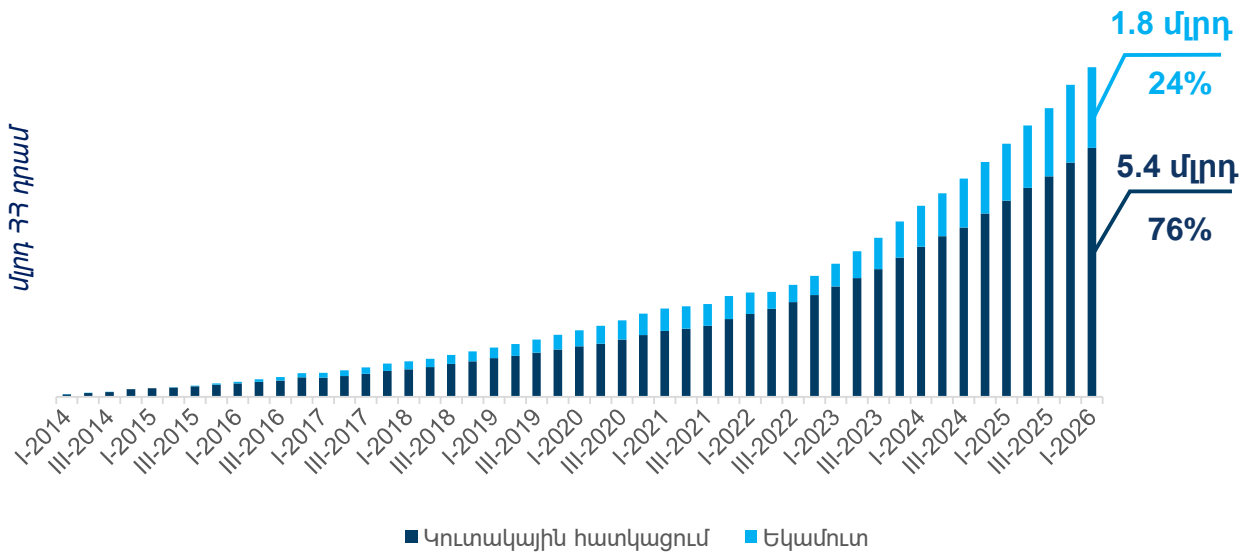
Եկամտաբերություն

Ստեղծման պահից միջին տարեկան
7.38%

1-ին եռամսյակ
1.04%

Ներդրումների ապահովված եկամուտը
24%

Ակտիվների աճի դինամիկան



Եռամսյակը սկսվեց կառուցողական ֆոնով և հուսալի տևտեսական տվյալներով, որոնք նպաստեցին ռիսկային ակտիվների աճին: Սակայն մարտին Մերձավոր Արևելքում լարվածության սրումը հանգեցրել է գլոբալ շուկաներում ռիսկերի վերագնահատման և բարձր տատանողականության: Սա հանգեցրեց նավթի և գազի գների կտրուկ աճի, գնաճային սպասումների վերակենդանացման և ակտիվների լայնածավալ վաճառքի:

Ի՞նչն է նպաստել եկամտաբերությանը

- Տեղական ֆիքսված եկամտաբերությամբ գործիքները, հիմնականում պետական պարտատոմսերը, կանխիկը և ավանդները, ինչպես նաև կորպորատիվ պարտատոմսերը,
- փոքր-ինչ արտասահմանյան կանխիկը:

Ի՞նչն է զսպել եկամտաբերության աճը

- Արտասահմանյան պետական և կորպորատիվ պարտատոմսերը՝ մասնավորապես եվրոպական պետական պարտատոմսերը, ամերիկյան պետական պարտատոմսերը:



Կայուն եկամտային ֆոնդի (AMFIX) կայքէջ

Եկամտաբերության ցուցանիշները ներառում են ֆոնդերի ակտիվների հաշվին կատարվող վճարները և ծախսերը: Եկամտաբերության նախկին ցուցանիշները չեն հանդիսանում հստակ կողմնորոշիչ ապագա եկամտաբերության համար:

Կենսաթոշակային համակարգին, ֆոնդերին և Ձեր իրավունքներին մանրամասն կարող եք ծանոթանալ մեր կայքում՝ Հաճախ տրվող հարցերում



amundi-acba.am

հեռ. 011 31 00 00

info-armenia@amundi.com



Իրավական ծանուցում

Սույն փաստաթուղթը նախատեսված է միայն տեղեկատվական նպատակների համար և չի ենթադրում և/կամ պարունակում որևէ խորհրդատվություն, առաջարկ, միջնորդություն՝ օգտվելու «ԱՄՈՒՆԴԻ-ԱԿԲԱ ԱՍԵԹ ՄԵՆԵՉՄԵՆԹ» ՓԲԸ-ի կամ վերջինիս հետ փոխկապակցված անձանց որևէ ծառայությունից:

Փաստաթուղթը հիմնված է «ԱՄՈՒՆԴԻ-ԱԿԲԱ ԱՍԵԹ ՄԵՆԵՉՄԵՆԹ» ՓԲԸ-ի կողմից վստահելի համարվող աղբյուրների վրա:

Մինչև որևէ կենսաթոշակային ֆոնդին միանալը բոլոր պոտենցիալ մասնակիցները պետք է գնահատեն իրենց ռիսկի հակվածության համապատասխանությունը եկամտաբերության իրենց ակնկալիքներին և պետք է ուսումնասիրեն յուրաքանչյուր ֆոնդի համար գործող իրավական ակտերը: Կենսաթոշակային ֆոնդի մասնակիցները ֆոնդի ընտրություն կատարելիս չպետք է հիմնվեն միայն սույն փաստաթղթի վրա:

«ԱՄՈՒՆԴԻ-ԱԿԲԱ ԱՍԵԹ ՄԵՆԵՉՄԵՆԹ» ՓԲԸ-ն չի կրում որևէ պատասխանատվություն, այդ թվում ուղղակի կամ անուղղակի, որը կարող է առաջանալ այս նյութում պարունակվող տեղեկատվության օգտագործման արդյունքում: «ԱՄՈՒՆԴԻ-ԱԿԲԱ ԱՍԵԹ ՄԵՆԵՉՄԵՆԹ» ՓԲԸ-ն որևէ կերպ չի կարող պատասխանատու լինել տվյալ տեղեկատվության հիման վրա մասնակիցների կողմից ընդունված ներդրումային որոշումների համար:

Ֆոնդերի նախկին եկամտաբերության ցուցանիշները չեն հանդիսանում վստահելի կողմնորոշիչ ընթացիկ կամ ապագա եկամտաբերության համար:

«ԱՄՈՒՆԴԻ-ԱԿԲԱ ԱՍԵԹ ՄԵՆԵՉՄԵՆԹ» ՓԲԸ-ն ՀՀ-ում գրանցված իրավաբանական անձ է, որը ՀՀ կենտրոնական բանկի կողմից տրված թիվ 0002 ներդրումային ֆոնդի կառավարման լիցենզիայի հիման վրա Հայաստանի Հանրապետությունում իրականացնում է կենսաթոշակային ֆոնդերի կառավարման գործունեություն:

Գրանցված գրասենյակը գտնվում է ՀՀ, ք. Երևան, Վազգեն Սարգսյան 10, տարածք 100-101 հասցեում:

«ԱՄՈՒՆԴԻ-ԱԿԲԱ ԱՍԵԹ ՄԵՆԵՉՄԵՆԹ» ՓԲԸ-ն վերահսկվում է ՀՀ կենտրոնական բանկի կողմից:

© «ԱՄՈՒՆԴԻ-ԱԿԲԱ ԱՍԵԹ ՄԵՆԵՉՄԵՆԹ» ՓԲԸ, 2026